


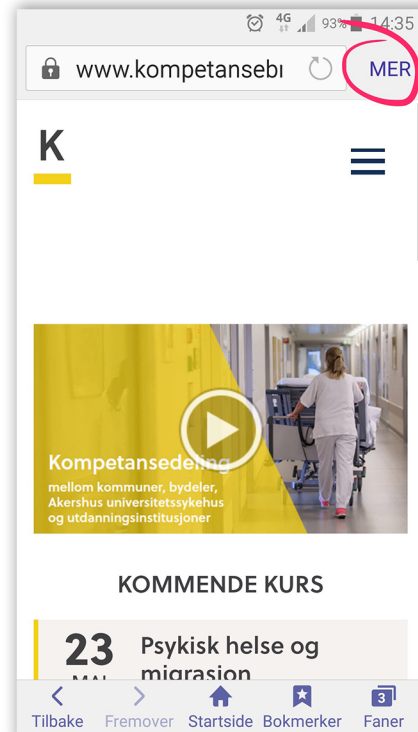
Få Kompetansebroen som 'App'-ikon på din smartelefon

Android



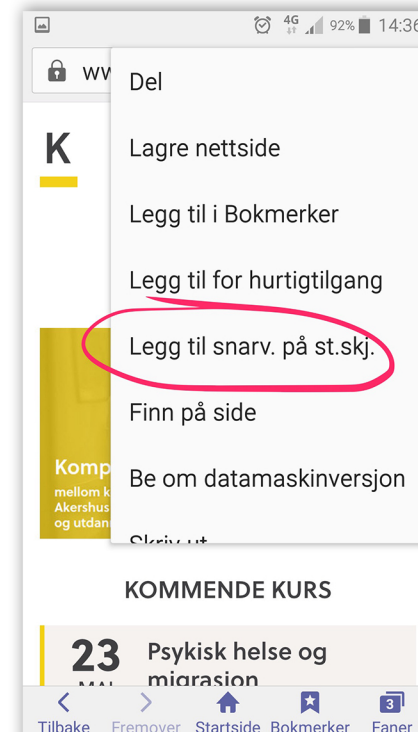
Steg 1:

Åpne nettleser. Gå til kompetansebroen.no



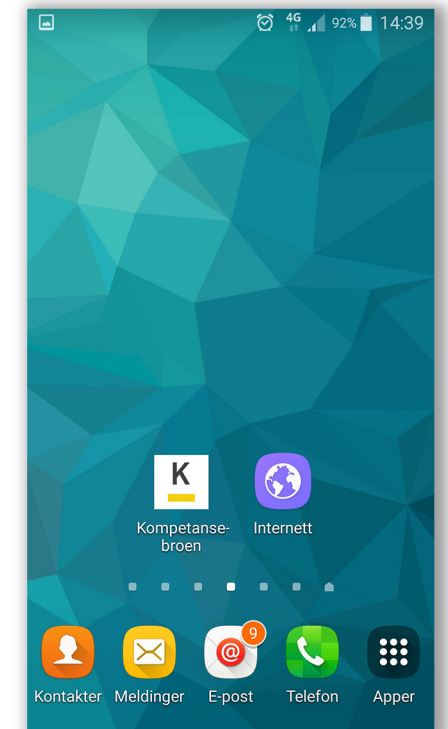
Steg 2:

Klikk på 'MER' oppe i høyre hjørne av skjermen.



Steg 3:

Klikk deretter på «Legg til snarv. på st-skj.»



Steg 4:

Til slutt kommer Kompetansebroen opp som et 'App'-ikon på en av startskjermene.

Merk: Denne metoden kan du benytte for alle internettsider.